
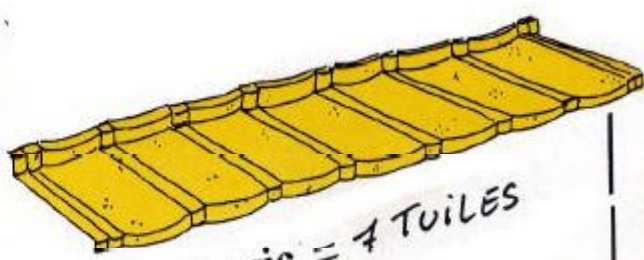



# MANUEL DE POSE




## 1 — VOUS AVEZ —



Decra® Classic = 4 TUILES



## 2 — IL FAUT AUSSI ...



UNE CISAÏLE  
 Pourquoi ? si LA DERNIÈRE RANGÉE (AU FAÎTAGE) EST INFÉRIEURE A 370mm, il FAUT COUPER LE SURPLUS



**7** CLOUEZ LES PLANCHES DE RIVE SUR LES DERNIERS CHEVRONS

IL FAUT QU'ELLES DÉPASSENT LE NIVEAU DES LITEAUX DE **+3,5 CM**

**9** LORSQUE VOUS AVEZ PLACÉ 3 RANGÉES (EN LES GLISSANTS L'UNE EN DESSOUS DE L'AUTRE)...

**8** PLACEZ LES TUILES EN COMMENÇANT PAR LE DERNIER LITEAU AVANT LE FAÎTE

DERNIER LITEAU      CLOUAGE DE DÉPART

ON LES METTRA EN QUINCONCE

EN VEILANT AU DOUBLE RECOURREMENT LATÉRAL

**10** VOUS AVEZ CLOUÉ LA PREMIÈRE AU DESSUS

ET LES SUIVANTES, **LA**, EN DESSOUS DES TUILES

**11** ATTENTION, SI VOUS DEVEZ MARCHER SUR LE TOIT, MARCHEZ DANS LES CREUX DES TUILES, JAMAIS SUR LES RELIEFS




ET SI POSSIBLE OÙ IL Y A DES LITEAUX.

**13** Si CETTE DISTANCE EST INFÉRIEURE A 12 CMS, EMPLOYEZ UNE SOUS-FAÏTIÈRE. PLIEZ AUSSI 5 CMS A CLOUER SUR LA PLANCHE DE RIVE. ET FIXEZ UNE PETITE LATTE POUR AJUSTER L'INCLINAISON.



**12** ARRIVÉ AU FAÏTE, Si LA DISTANCE RESTANTE EST + QUE 12 CMS, COUPEZ UNE TUILE A LA DIMENSION NECESSAIRE + 5 CMS A PLIER



**14** AUX BORDS DU TOIT, SUR LES PLANCHES DE RIVE, FIXEZ LES COSTIÈRES



15 AU DESSUS, CONTRE LA  
PLANCHE DE FAÎTE, PLIEZ  
ET CLOUEZ 5 CMS



# GAS PARTICULIERS

17

## ARÊTIER

PLACEZ LES  
TUILES EN  
LAISSANT ± 12,5 CM  
LÀ



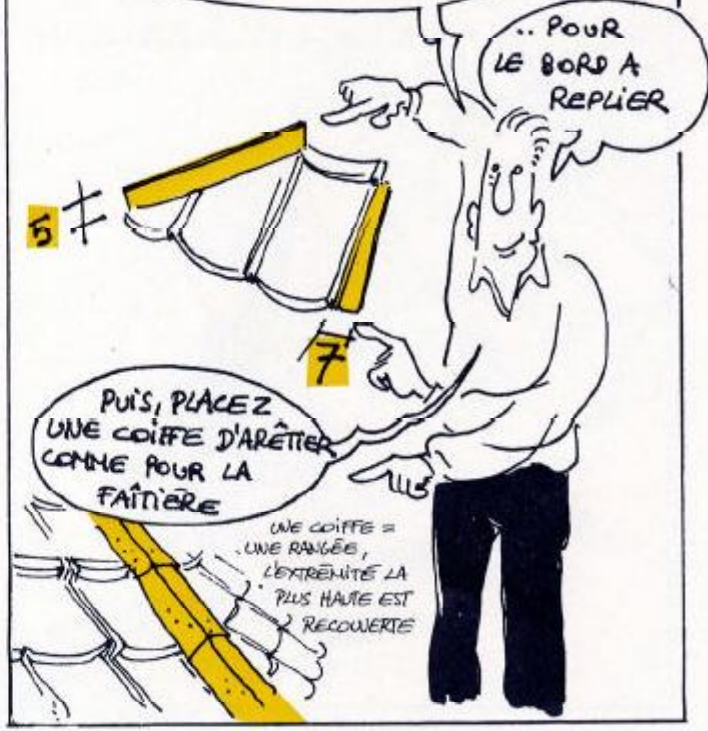
16 PLACEZ LES FAÎTIÈRES



18

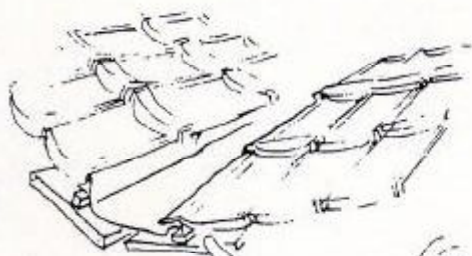
COUPEZ LES TUILES  
SELON L'ANGLE EN COMPTANT  
7 CMS DE PLUS POUR LE RECOURÈMENT ET 5 CMS ...

.. POUR  
LE BORD A  
REPLIER



19

NOUVE



FIXEZ LA GOUTTIÈRE  
SUR DEUX LATES PLACÉES  
2CMS EN DESSOUS DU  
NIVEAU DES LATEAUX ET  
PLIEZ LES TUILES  
DANS LA GOUTTIÈRE

NE J'AMAIS  
CLOUÉ DANS  
LA GOUTTIÈRE  
...

20


SOLIN



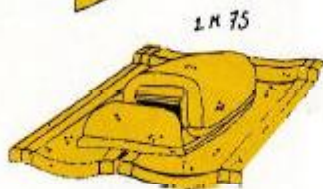
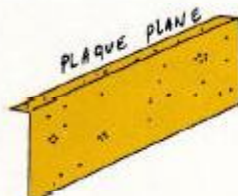
COMME TOUJOURS  
PLIEZ LA TUILE  
(SI NÉCESSAIRE), PUIS  
COUPEZ D'UN SOLIN  
TRADITIONNEL

EN HAUT, BIEN  
PENSER À L'ÉCOU-  
LEMENT DES EAUX

## ACCESSOIRES



24x200



ETC...

Pour renseignements et information :  
ICOPAL S.A.  
Rue de Hermée, 186 - 4040 HERSTAL  
Tel. 04/240.51.51 - Fax 04/240.51.99

www.icopal.be  
info.dgf.be@icopal.com



Garantie de 30 ans sur l'étanchéité de l'élément tuile (voir les modalités de garantie).